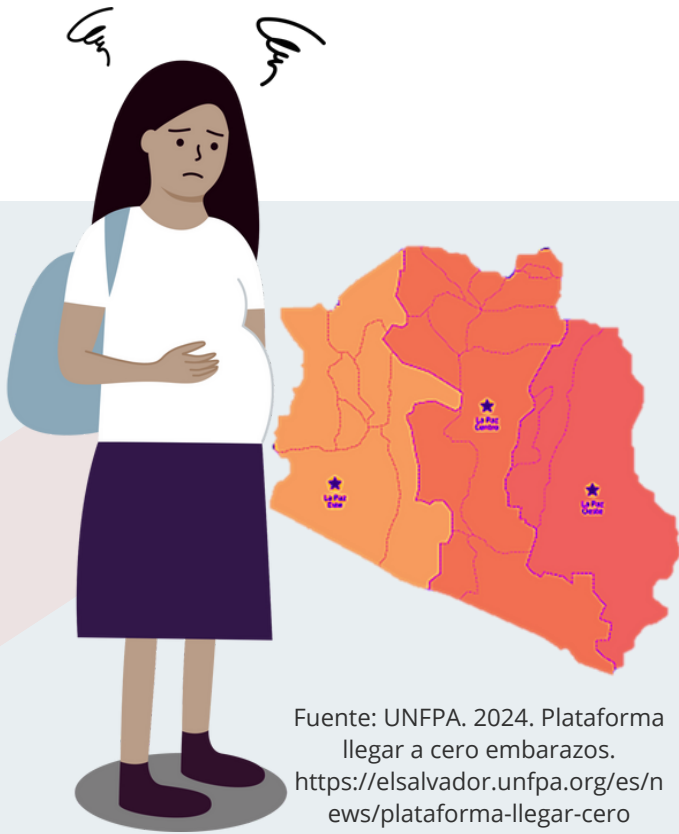


EMBARAZOS DE NIÑAS Y ADOLESCENTES EN EL DEPARTAMENTO DE LA PAZ, SUPERARON TASA NACIONAL, ENTRE 2019 A 2022



Fuente: UNFPA. 2024. Plataforma llegar a cero embarazos.
<https://elsalvador.unfpa.org/es/news/plataforma-llegar-cero>

La Paz. Tasa de embarazos de niñas y adolescentes (10 a 19 años), año 2022.		
Grupos de edad	Tasa departament o La Paz	Tasa nacional
10 a 19 años	21.6	19.1
10 a 12 años	0.2	0.2
13 a 14 años	5	4.4
15 a 17 años	30.4	26.2
18 a 19 años	54	48.6

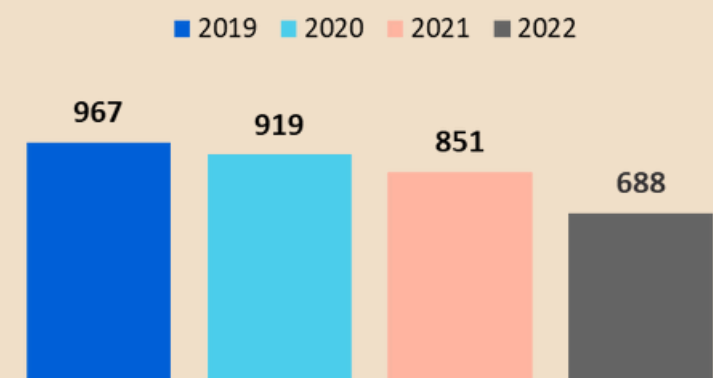
Las mediciones de embarazos en niñas y adolescentes en el departamento de La Paz, reflejan que en los años de 2019 a 2022, la tasa departamental superó la tasa nacional, lo que indica un nivel alto de persistencia de embarazos en niñas y adolescentes.

En 2022, último año reportado, la tasa nacional era de 19.1, mientras que en La Paz fue de 21.6 en niñas y adolescentes de 10 a 19 años. Para ese año, ocurrieron 688 embarazos. De ese total, 33 fueron en niñas de 10 a 14 años y 655 en adolescentes de 15 a 19.

El Salvador. Comparativo de la tasa de embarazos en niñas y adolescentes en el departamento de La Paz y El Salvador (tasa nacional), 2019-2022



La Paz. Número de embarazos en niñas y adolescentes de 10 a 19 años, 2019-2022



No. de embarazos

Aunque el número de embarazos, tanto a nivel nacional como departamental, disminuyó con respecto a años anteriores, la tasa departamental continua superando la tasa nacional.

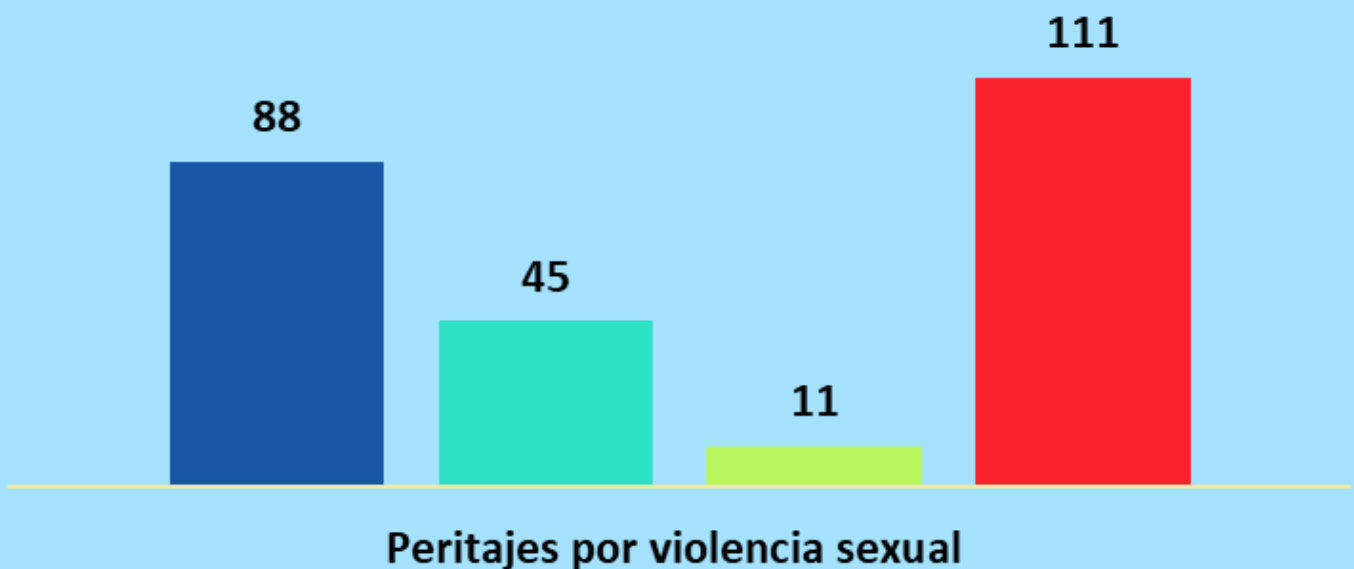
A la fecha, la información sobre inscripciones de embarazos en niñas y adolescentes ha sido escasa. En 2023 y 2024, la Oficina de Información y Respuesta (OIR) del Ministerio de Salud, no proporcionó la información solicitada. Sin embargo, la Memoria de Labores de la Institución correspondiente a junio de 2023 a mayo de 2024, menciona una reducción del embarazo adolescente, “del 1.5% con respecto a 2022, pasando de 19.9% en 2022 a 18.4% en 2023” (MINSAL, 2024). Tanto a nivel nacional, como departamental no se conocen datos actualizados, tampoco por distrito o municipio.

Violencia sexual en aumento en el Departamento de La Paz

Es importante reflexionar que los embarazos en niñas menores de 15 años son resultado de violencia sexual según las leyes nacionales, por tanto, es preciso analizarlos a la luz de los peritajes o exámenes por violaciones que realizó el Instituto de Medicina Legal, en los últimos años.

La Paz. Peritajes por violencia sexual realizados en niñas de 10 a 19 años (IML)

■ 2019 ■ 2020 ■ 2021 ■ 2022



Referencias:

1. UNFPA. 2024. Plataforma llegar a cero embarazos. <https://elsalvador.unfpa.org/es/news/plataforma-llegar-cero>
2. MINSAL. 2024. Memoria de Labores junio 2023- mayo 2024. <https://www.salud.gob.sv/logros-y-memorias/#:~:text=Memorias%20de%20Labores.%20Aqu%C3%AD%20encontraras>
3. SNDVM/MJSP-BCR. (2023). Informe de Hechos de violencia contra las mujeres. <https://www.seguridad.gob.sv/dia/informe-de-hechos-de-violencia-contra-las-mujeres/>

Las niñas y las adolescentes siguen siendo las principales víctimas de la violencia sexual en El Salvador. Según las cifras oficiales con las que se cuenta va en aumento como se muestra en las gráficas compartidas.

La violencia sexual es un factor que influye en la persistencia de los embarazos en niñas y adolescentes. De acuerdo a los registros del Instituto de Medicina Legal en 2022, en el departamento de La Paz se llevaron a cabo 111 peritajes por violencia sexual de los cuales , 68% se dieron en niñas menores de 14 años y 32% en adolescentes de 15 a 19 años. (UNFPA, 2024).

El Informe de hechos de violencia contra las mujeres (2022), reportó 421 casos de violencia sexual en La Paz, lo que representa el 40 % del total de los hechos de violencia contra las mujeres (1089) reportados en ese departamento. (MJSP-BCR. 2023).

Los 5 distritos con más hechos de violencia sexual en el año 2022 fueron Zacatecoluca (71), Santiago Nonualco (67), El Rosario (43), Olocuilta (37) y San Pedro Masahuat (35).

La Paz. Número de casos de violencia sexual registrados, desagregados por distrito (2022)

